

個人佈道訓練

第五課 - 得救故事

您本身就是福音的工具

第五課 - 得救故事：您本身就是福音的工具

- ◆ 我們**信主**後，就要為**主作見證**，將我們與**主耶穌**相遇的故事，信主的好消息告訴人。
- ◆ **主耶穌**說：『凡在人面前**認我的**，我在我**天上的父**面前也必認他。凡在人面前**不認我的**，我在我**天上的父**面前也必不認他。』（約10：32-33）

第五課 - 得救故事：您本身就是福音的工具

- ◆ 主耶穌是萬王之王，萬主之主，宇宙萬物的大主宰。
- ◆ 祂竟甘願成為我們的救主和生命的主，實在是我們莫大的恩典。
- ◆ 因此，在人面前承認祂，讓別人知道我們信主耶穌，絕對是一件光榮的事。

第五課 - 得救故事：您本身就是福音的工具

- ◆ 但因為還有許多人仍未認識**主耶穌**，我們也**盼望**他們與我們一樣得着**永生**。
- ◆ 因此，我們必須將**主耶穌**介紹給他們，讓他們知道在基督徒的生命中發生了甚麼事。



第五課 - 得救故事：您本身就是福音的工具

- ◆ 可能許多時，我們都想向人傳福音，但「不知從何開始」，或「不好意思向人開口講福音」或「怕被人拒絕」等！
- ◆ 分享我們的得救故事是傳福音最好的方法，把引發人興趣的種子放進他們心中。

第五課 - 得救故事：您本身就是福音的工具

許多人都喜歡聽故事和講故事。

您喜歡聽故事和
講故事嗎？



(一) 分享
得救故事
的好處

(一) 分享得救故事的好處

(1) 親身的經歷

- ◆ 是個人真實的經歷，所以很容易和很自然地與人分享，在自己身上所發生的事情，能產生極大的影響力。
- ◆ 即使從小生長在基督教家庭，或人生很平順，平淡無奇，也能有效地向人分享基督。

(一) 分享得救故事的好處

(2) 無法辯駁

- ◆ 這是個人親身的屬靈經歷，別人不能反駁，說我們沒有這個經歷。
- ◆ 相反，假若我們勉強說一些信仰，別人可能沒有興趣繼續聽下去。

(二)

分享見證

的種類和形式

(二) 分享見證的種類和形式

◆ 分享個人見證有二類：

(1) 得救見證：將個人信主的經歷，真實地分享出來。

— 有詳盡式的得救見證

— 主題式，或重點式的得救見證

(二) 分享見證的種類和形式


(2) 生活見證：信主後，在日常生活中，如何經歷神的帶領和恩典，例如：家庭、學業、婚姻、事業、疾病等。

(二) 分享見證的種類和形式

◆ 分享見證的形式：



(1) 個人佈道時，與福音對象分享得救故事。

(2) 將寫成的得救故事，編成見證信，或一張書籤，或一張小單張送給親友。





(二) 分享見證的種類和形式

(3) 嘗試錄影一個短的個人得救故事，
上載在已設立的友誼平台，例如：
WhatsApp, WeChat, Line, Facebook等。



(三) 您的 得救故事



(1) 分享 得救故事 的原則

(1) 分享得救故事的原則

(i) 不是講述一生的經歷

- ◆ 只要**清楚說出**您怎樣**信主**，向未信主的親友分享，最好是用**主題式**或**重點式**。
- ◆ 這樣可以**更集中**在**主題**上，例如：如何感受到主耶穌的愛、解決罪疚感的困擾、有了人生的盼望等。

(1) 分享得救故事的原則

(ii) 要隨機應變

- ◆ 要知道分享得救故事的目的，主要是讓人知道，主耶穌能改變人的生命。所以，要將福音內容講解清楚。
- ◆ 要懂得取捨，或許有些見證不適合這場合或對象，可以留待下次碰到有同樣遭遇的人，神會感動您與他分享。

(1) 分享得救故事的原則

(iii) 切忌說教

- ◆ **要注意**，當您開始**勸人**或**教訓人**時，會令人反感，也可能會破壞了您整個**見證**，應讓**聖靈**自己作工。

(1) 分享得救故事的原則



(iv) 要真實

- ◆ 有時我們講**見證**時，不小心會**誇張**某一點因而**失去真實感**。
- ◆ 千萬不要犯這個錯！**見證**最重要是**真實**和**坦誠**。

(1) 分享得救故事的原則

(v) 重視自己的見證

- ◆ 每個人都是**獨特**的，因此每個人的**見證**都是**獨特**的，同時每個人所面對的事情都不相同。
- ◆ 但我們都有**相同**的**需要**和**感覺**，例如：
愛和被愛，被尊重，孤獨感、罪疚感、
生活空虛、失去人生目標等。



(2) 分享
得救故事前
做好準備

(2) 分享得救故事前做好準備

◆ 分享得救故事，是需要做好準備。

一個經過**慎密思考**的內容，是讓聽者感到這個信息是很重要，值得關注。

◆ 同時要知道**不同的對象**，要有不同的**方式和策略**，隨時多準備一些**不同重點**的見證！

(2) 分享得救故事前做好準備

- ◆ 無論面對任何人，我們的得救故事都能融入與他人的對話之中。
- ◆ 同時，無論結果如何，神總能使用我們的得救故事影響身邊的人，在人心裡留下福音種子。

(2) 分享得救故事前做好準備


(i) 先安靜自己 (2-3分鐘)。

(ii) 祈禱 - 懇求聖靈校正自己的思想，見證的目的是讓人認識神，不是認識自己；求聖靈幫助有合宜的方式和態度來傳講，也為聽見證的人禱告，預備他們的心。

(2) 分享得救故事前做好準備

(iii) 背熟佈道經文，以致隨時可以使用。

- ◆ 經常練習，使我們無論在五分鐘或半小時的場合，都能分享基督。
- ◆ 見證不單能從頭分享到尾，熟練之後要取其中一段來分享也是非常容易的。



(3) 預備 得救故事 的內容

(3) 預備得救故事的內容

- ◆ 得救故事的內容，就是把您信主的經歷，分成三個部分：(a) 信主前；(b) 信主時；(c) 信主後的改變。
- ◆ 篇幅：各佔1/3，每部分約100字，不宜太長。一篇好的見證大約只需要250到350字。
- ◆ 時間：按情況或環境，大約3至10分鐘，不宜太長。

(3) 預備得救故事的內容 - 信主前

(i) 信主前

- ◆ 信主前就是您認識和接受基督為救主前，您的生命如何？
- ◆ 您對，例如：人生觀、宗教觀、罪觀、生死、苦難、恐懼等的看法（選擇比較深刻的來敘述）。

(3) 預備得救故事的內容 - 信主時

(ii) 信主時

- ◆ 您如何**接觸福音**，例如：親友邀請您參加佈道會，福音性查經班等。
- ◆ 您如何**接受基督**，因何事被感動，經過甚麼掙扎，如何清楚認罪，悔改，決志等。

(3) 預備得救故事的內容 - 信主後

(iii) 信主後的改變

- ◆ 基督如何改變您的生命？
- ◆ 您的人生從此有甚麼改變，例如：人生觀、價值觀的改變，對罪的看法，如何勝過不良習慣，與家人朋友的相處不一樣等。（最好與信主前作對比）

(3) 預備得救故事的內容

- ◆ 見證必須真實，不單生命中已經改變的部分，也誠實地分享仍面對的掙扎。
- ◆ 一篇預備好的得救故事，可以在每個作見證的場合中發揮影響力，是為主作見證的最佳工具之一，能幫助我們有效和清楚的介紹基督。

(3) 預備得救故事的內容

列舉一些**信主**後的**改變**，作為參考：

- (i) **得着永生** - 具體分享永生帶給您甚麼改變，例如：平安、喜樂、盼望等。
- (ii) **消除恐懼** - 神救您脫離生與死的恐懼感等。

(3) 預備得救故事的內容

(iii) 經歷赦罪的大能 - 不能勝過罪和罪疚感是人最大的問題。

- ◆ 當您願意跪在神面前認罪，神就赦免您的罪和消除您一切的罪疚感。您感到肩上的罪擔立刻脫下，如釋重負。

(3) 預備得救故事的內容

(iv) 不再孤單 - 信主後，參加教會的聚會，認識更多信主的弟兄姊妹，彼此支持、鼓勵等，建立更多的友誼，更密切關係。

(3) 預備得救故事的內容

(v) **可靠良友** - **主耶穌**是您在患難中可靠的良友；每當灰心失意時，祂鼓勵您；疲乏軟弱時，祂扶持您。

(vi) **重建和諧的人際關係** - 見證神如何將祂的愛重新充滿您，改變您的人際關係等。


(3) 預備得救故事的內容

參考：

- (1) 格拉森被鬼附的人 (可5：1-20)
- (2) 井旁的撒瑪利亞婦人 (約4：3-18、39-42)
- (3) 生來瞎眼的人 (約9：1-41)
- (4) 保羅信主前後 (徒7：57-60，9：5，22：1-21，26：4)。

使徒保羅的得救故事

- ◆ 在使徒行傳，我們很清楚看見使徒保羅戲劇性的改變（徒9：1-22）
- ◆ 保羅二次在重要的時刻，都是分享他的得救見證（徒22：3-21，26：9-18）。



(1) 信主前的保羅

- ◆ 信主前的保羅 - 因他的猶太教信仰，所以他是非常積極地逼迫基督徒。
- ◆ 「掃羅仍然向主的門徒，口吐威嚇兇殺的話，去見大祭司，「求文書給大馬色的各會堂，若是找着信奉這道的人，無論男女，都准他捆綁帶到耶路撒冷」 (徒 9：1-2)



(2) 保羅信主時的經歷

「**掃羅**行路，將到**大馬色**，忽然從天上發光，四面照着他。他就仆倒在地，聽見有聲音對他說：『**掃羅、掃羅**，**你為甚麼逼迫我？**』」

(徒9：3-4)



(2) 保羅信主時的經歷

「他說：『**主阿**！祢是誰？』

主說：『**我**就是你所**逼迫**的
耶穌。**起來**，進城去，**你所**
當作的事，必有人告訴
你。』」（徒9：5-6）



(3) 保羅信主後，主怎樣改變他的生命

「亞拿尼亞…把手按在掃羅身上…他就能看見，於是起來受了洗…掃羅和大馬色的門徒同住了些日子，就在各會堂裡宣傳耶穌，說：『他是神的兒子。』」（徒9：17-20）

(3) 保羅信主後，主怎樣改變他的生命

主耶穌怎樣改變他的生命：

- ◆ 從逼迫基督徒的人成為基督徒，
- ◆ 更成為傳福音給外邦人的使徒，
- ◆ 改變他的宗教觀念、民族觀念等。

(3) 保羅信主後，主怎樣改變他的生命

- ◆ 後來，保羅在最重要的時刻，都是述說他的得救見證。
- ◆ 在耶路撒冷的殿裡…他要求千夫長准他站在臺階上向百姓說話。保羅便用希伯來話對他們述說他的見證（徒22：1-21）
- ◆ 同時，保羅在亞基帕王面前分訴時，也是述說他的見證。（徒26：9-18）

(四) 書寫時，
應注意的事情

(四) 書寫時，應注意的事情

◆ 多練習書寫三分鐘的**得救故事**，**透過書寫**幫助我們**重新整理**自己的思緒。

◆ **應注意的事情**：

(1) **信主前、後**的見證內容需要平均。

(2) **盡量簡單**，清楚，容易明白，與主題無關的不要講。

(四) 書寫時，應注意的事情

(3) 每點加上一或兩個實例，例如：

「我記得一個晚上我獨自回家，必須經過一個很偏僻和黑暗的叢林，照平常的我是非常害怕的。但當我禱告，神讓我平靜下來，並賜給我從祂而來的平安。」

(四) 書寫時，應注意的事情

(4) 避免難明的宗教術語或抽象的字眼，例如：重生、得救、聖靈等。對基督徒是非常有意義，但對非基督徒是無法聽得明，更不能產生共鳴。

(5) 集中個人的生命經歷，不要有說教的語氣，少講「你」，多講「我」。

(四) 書寫時，應注意的事情

(6) 不要太自誇 - 生命不總是完美，令人滿意或沒有問題；但人更欣賞真實性。

◆ 專注在神已經在您身上所作的工，讓您的見證保持積極，樂觀和正面。

(五) 分享時，
應注意的事情

(五) 分享時，應注意的事情

◆ 如何使您的分享發揮出它應有的潛力，

下面給您一些建議：

(1) 讓您的得救故事，與當時的對話產生

關聯 - 咬字清楚，聲調柔和適中，

讓人感到舒適，靜心聆聽您如何接受

基督為救主和生命的主。

(五) 分享時，應注意的事情

(2) 不要太沉悶直述，善用輕鬆、幽默、有趣等的字眼，能打破僵局。

(3) 當您分享時，盡可能精確地將您已經寫下的見證，很自然地分享出來。

◆ 您將會驚訝地發現它竟如此有效地，幫助您很自然地與人傳講福音。

(六) 得救故事

檢討表

(六) 得救故事檢討表

◆ 下面是一些經常會犯的毛病。先細讀您的故事，將犯有這些毛病的句子，在旁邊加上X。然後更改，使您的故事成為更有效的傳福音工具。

(1) 沒有表達出您現在有永生的確據，或離世時有把握上天堂。

(2) 未能表達出，您對神信實的經歷。

(六) 得救故事檢討表

- (3) 沒有表達出您**信主後**，所得的**屬靈福氣**，例如：神的愛，赦罪的平安等。
- (4) 含有太多**不重要**或與**信仰無關**的事。
- (5) **太籠統**，**含糊不清**或太多宗教術語。
- (6) **信主前**描述太多，**信主後**則輕描淡寫等。

總結：

- ◆ 新約聖經裡有許多人信主後，立刻積極與人分享他們的得救故事。而他們所傳的基督拯救他們周圍未信主的人，成為有力的傳道者。
- ◆ 您是否願意成為一位有力的傳道者，就是分享您的得救故事？透過您生命的改變、生活的見證，讓更多人有機會信主。

總結：

「若有人名字沒記在生命冊上，他就被扔在火湖裡。」（啟20：15）

想一想：當您知道未信主的人的結局是被扔在火湖裡，您有甚麼感受？您會否迫切為他們禱告，積極向他們傳福音？希望他們早日信主！

總結：

- ◆ 只要好好整理一下您的**得救故事**，
神可以**大大使用**撒瑪利亞婦人的見證，
神同樣可以**大大使用**您的**得救故事**，
只要您願望被神使用。

您是否**已預備好**自己，
參與成為**傳福音的使者**？

總結：

- (一) 分享得救故事的好處
- (二) 分享見證的種類和形式
- (三) 您的得救故事
- (四) 書寫時，應注意的事情
- (五) 分享時，應注意的事情
- (六) 得救故事檢討表

小組討論：

- (1) 您有沒有曾經書寫您的得救故事？
若沒有，會否考慮開始書寫您的得救故事？
- (2) 您有沒有曾經與人分享您的得救故事？若有，是甚麼時候和場合？
- (3) 您認為向親友分享您的得救故事較容易？還是向陌生人較容易？原因？